

DEL DIRECTOR

Estimados padres y miembros de la comunidad:

Estimados padres y miembros de la comunidad, El reporte proveído por el departamento de educación de Oregon ofrece información sobre la escuela secundaria (Middle School) de Scio. Nuestro enfoque académico es implementar los estándares estáteles comunes en cada área académica. El personal de la escuela secundaria de Scio promete dar una educación de calidad cada día para que nuestros estudiantes estén preparados para la preparatoria (high school), Universidad (college), carreras personales o más allá. Para poder lograr esta meta los estudiantes deben de estar listos para estudiar y desarrollar una buena ética laboral. Tenemos maestros excelentes que se preocupan por los estudiantes y que quieren que tengan éxito. Como padre o guardián puede ayudar con esta

labor al comunicarse con la escuela para saber sobre la tarea del estudiante y dándole tiempo y un lugar en la casa en donde pueda terminarla. Además, atendiendo las conferencias de padre y revisando el sitio de web escolar <http://www.scio.k12.or.us/sms/> para estar al tanto sobre lo que está sucediendo en las clases de tu hijo/a.

Nuestra escuela está dedicada a trabajar con los padres para asegurar que todos los estudiantes puedan alcanzar su potencial máximo.

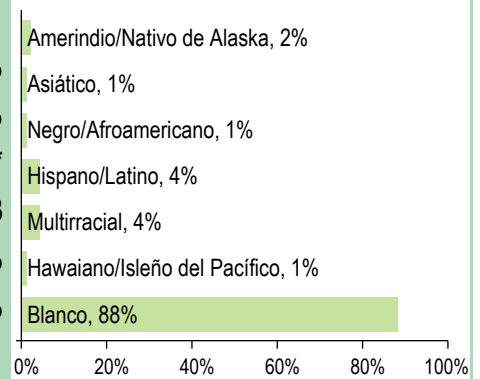
Gracias,

Director/a | Greg Nolan

PERFIL DE LA ESCUELA

INSCRIPCIÓN 2015-16	152		DATOS DEMOGRÁFICOS SELECCIONADOS	
MÉDIANA DEL TAMAÑO DE LA CLASE	Escuela	Oregon	En desventaja económica	41%
Arte del Idioma Inglés	25.0	24.0	Estudiantes con discapacidades	17%
Matemáticas	23.5	24.0	Antiguos y Actuales Estudiantes De inglés	*
Ciencia	21.5	26.0	Diferentes idiomas hablados	3
Ciencias Sociales	18.0	27.0	Asistentes regulares	76.9%
Independiente	--	--	Estudiantes móviles	5.8%

ESTUDIANTES



Tasas de vacunación

Por ciento de estudiantes con todas las vacunas requeridas: 96 (Visite www.healthoregon.org/immdata para obtener más información)

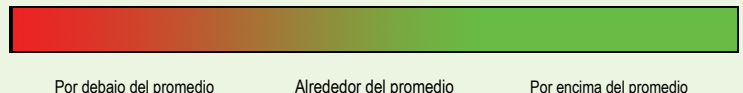
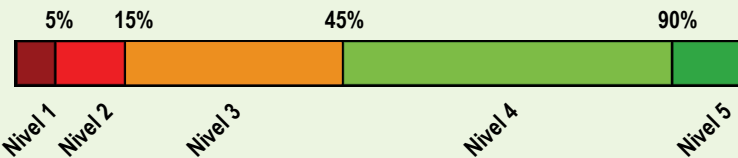
Por ciento de estudiantes sin todas las vacunas requeridas: 4

(Este valor incluye a estudiantes con exenciones médicas, exenciones no médicas, sin registro de vacunas, o registro de vacunas al día pero incompleto)

*, <5, and >95 se muestran cuando los datos no están disponibles o para proteger la confidencialidad de los estudiante; ** indica que esta escuela ofreció almuerzo sin costo para todos los estudiantes.

CALIFICACIÓN GENERAL DE LA ESCUELA

Dada la reciente aprobación de la Ley Cada Estudiante Triunfa (ESSA por su iniciales en inglés) y el vencimiento de la dispensa de flexibilidad ESEA de Oregon el 1 de agosto de 2016, el Estado de Oregon no asignará calificaciones (es decir, calificación de la escuela en general y de comparación) a las escuelas para el año escolar 2015-16.



PROGRESO ¿ESTÁN LOS ESTUDIANTES PROGRESANDO ADECUADAMENTE CON EL TIEMPO?

RENDIMIENTO ESCOLAR	Rendimiento de los estudiantes inscritos en la escuela por un año académico completo						
	¿Por lo menos el 95% de los estudiantes en esta escuela tomaron las evaluaciones requeridas? <input checked="" type="checkbox"/> Sí <input type="checkbox"/> Si No, interprete los resultados de las siguientes evaluaciones con precaución. El criterio de la tasa de participación está colocado para asegurar que las escuelas examinan a todos los estudiantes elegibles.						
	Rendimiento escolar (%)			Rendimiento escolar (%)	Oregón Rendimiento (%)	Promedio de escuela similar (%)	
	2012-13	2013-14	2014-15	2015-16	2015-16	2015-16	
Arte del Idioma Inglés (Administrado en todo el estado en los grados: 3-8, 11)				Nivel 1	Nivel 2	Niveles 3 y 4	
Todos los estudiantes en los grados examinados	2014-15 fue el primer año de funcionamiento de la nueva evaluación de artes del Lenguaje en Inglés.			42.1 37.9 20.0	51.4 32.9 15.8	56.7 23.5 19.7	60.1 22.9 17.0
Matemáticas (Administrado en todo el estado en los grados: 3-8, 11)				Nivel 1	Nivel 2	Niveles 3 y 4	
Todos los estudiantes en los grados examinados	2014-15 fue el primer año de funcionamiento de la nueva evaluación de matemáticas.			37.7 28.3 34.1	39.7 36.3 24.0	42.8 27.5 29.7	44.4 29.6 26.0
Ciencia (Administrado en todo el estado en los grados: 5, 8, 11)				No cumplió	Cumple	Exceder	
Todos los estudiantes en los grados examinados	81.8	83.1	75.4	63.6	63.8	73.5	
	25.0 56.8 18.2	18.6 64.4 16.9	3.5 71.9 24.6	14.5 49.1 36.4	11.6 52.2 36.2	15.3 58.1 26.5	

Visite www.ode.state.or.us/go/data para resultados adicionales de las evaluaciones.

*** indica que esta escuela ofreció almuerzo sin costo para todos los estudiantes.

RESULTADOS PARA GRUPOS DE ESTUDIANTES CLAVE EN ESTA ESCUELA EN COMPARACIÓN CON LOS MISMOS GRUPOS EN TODO EL ESTADO

RESULTADOS DE GRUPO DE ESTUDIANTES	Rendimiento Escolar (%)	Oregón Rendimiento (%)	Promedio de escuela similar (%)	Rendimiento Escolar (%)	Oregón Rendimiento (%)	Promedio de escuela similar (%)	Rendimiento Escolar (%)	Oregón Rendimiento (%)	Promedio de escuela similar (%)		
Escasos recursos económicos				Amerindio/Nativo de Alaska			Hawaiano/Isleño del Pacífico				
Arte del Inglés	39.3	44.1	47.0	Arte del Inglés	*	38.9	38.1	Arte del Inglés	*	43.3	75.0
Matemáticas	24.6	29.5	30.1	Matemáticas	*	25.1	30.2	Matemáticas	*	29.0	50.0
Ciencia	53.8	52.7	62.8	Ciencia	*	48.6	73.9	Ciencia	*	49.6	*
Estudiantes de Inglés				Asiático				Blanco			
Arte del Inglés	*	37.0	47.2	Arte del Inglés	*	75.5	76.4	Arte del Inglés	53.5	62.6	61.6
Matemáticas	*	24.8	26.3	Matemáticas	*	70.0	55.6	Matemáticas	43.3	48.5	46.4
Ciencia	*	38.1	48.4	Ciencia	*	73.3	79.2	Ciencia	63.8	71.5	75.2
Estudiantes con discapacidades				Negro/Afroamericano				Femenino			
Arte del Inglés	29.2	20.1	19.0	Arte del Inglés	*	34.4	25.0	Arte del Inglés	64.2	63.3	67.8
Matemáticas	16.7	14.6	13.1	Matemáticas	*	20.6	16.7	Matemáticas	40.3	43.4	45.6
Ciencia	61.5	30.8	37.9	Ciencia	*	35.7	16.7	Ciencia	54.5	62.0	70.4
Migrante				Hispano/Latino				Masculino			
Arte del Inglés	*	31.4	50.0	Arte del Inglés	33.3	39.7	50.2	Arte del Inglés	40.5	50.5	52.8
Matemáticas	*	19.1	28.9	Matemáticas	16.7	25.0	31.2	Matemáticas	39.2	42.3	43.2
Ciencia	*	33.3	50.0	Ciencia	*	43.6	61.5	Ciencia	69.7	65.6	76.2
Talentos y Superdotados				Multirracial							
Arte del Inglés	*	95.4	>95	Arte del Inglés	33.3	61.0	57.1				
Matemáticas	*	94.3	>95	Matemáticas	16.7	46.4	37.3				
Ciencia	*	97.2	>95	Ciencia	*	69.0	76.6				

*** indica que esta escuela ofreció almuerzo sin costo para todos los estudiantes.

CURRÍCULO Y AMBIENTE DE APRENDIZAJE ¿QUÉ ESTÁ HACIENDO LA ESCUELA PARA MEJORAR EL APRENDIZAJE DEL ESTUDIANTE Y PARA PREPARAR A LOS ESTUDIANTES PARA EL FUTURO?

PREPARACIÓN

ESCOLAR

- Programa de desayuno diario
- Consejería para problemas académicos, emocionales y de comportamiento
- Cumple con los requisitos Nacional de Educación Física
- Dia de Transición para el Sexto Grado
- Noche para los Padres del Sexto Grado
- Noche de Regreso a la Escuela y Open House
- Apoyo de Intervención para Comportamiento Positivo

APOYO

ACADÉMICO

- Habilidades de Estudio
- Lectura Silenciosa Sostenida
- Servicios de la Educación Especial
- Actividades Comunitarias para el Aprendizaje Profesional
- Programa de Intervención para la Lectura

ENRIQUECIMIENTO

ACADÉMICO

- Explorando Matemáticas
- Periodismo
- Eventos actuales
- Exploración de Música
- La Banda
- Talento y Dotado (TAG)
- Escuela al Aire

CARRERA Y EDUCACIÓN TÉCNICA

- Agricultura General
- Periodismo
- Explorando Matemáticas

ACTIVIDADES EXTRACURRICULARES/

PROGRAMAS DESPUÉS DE CLASES

- Gobierno ASB
- Pentagames
- Deportes ofrecidos en el otoño, invierno y primavera (cross country, fútbol, voleibol, baloncesto, lucha, béisbol, softbol y atletismo)

Los datos y la información en la sección de Currículo y Ambiente de Aprendizaje fueron proporcionados por las escuelas y los distritos locales, y no fueron verificados por el Departamento de Educación de Oregón.