

DEL DIRECTOR

Estimados padres y miembros de la comunidad:

Las Escuelas de Scio tienen un historial de excelencia. Nuestros maestros y personal trabajan diligentemente para alcanzar a cada estudiante con métodos de enseñanza basadas en investigación. Tenemos numerosos programas en función para apoyar a estudiantes que se hayan atrasado en lectura y matemáticas. Desafortunadamente, con todos nuestros esfuerzos, en el año escolar 2012-2013 la Escuela Primaria Centennial recibió un Puntaje General del Estado más bajo que el promedio para todas las escuelas primarias de Oregon. Eso significa que nuestros estudiantes están desempeñándose más abajo de lo que la mayoría de las escuelas en el estado han logrado.

Para mejorar estos resultados, nuestro personal ha implementado

varias iniciativas que mejorarán la calidad de la enseñanza. Un nuevo currículo en matemáticas comienza este año, los maestros están observando el trabajo de sus compañeros para dar y recibir nuevas ideas y mejorar las habilidades, y planeamos continuar nuestro programa de apoyo después de clases para estudiantes que están teniendo dificultades. Prometemos ofrecer una excelente educación que vaya aumentando para los niños y familias de esta comunidad.

Por favor póngase en contacto con cualquier pregunta, preocupaciones, o ideas que puedan apoyar a nuestra escuela.

Gracias,

Director/a | Luke Zedwick

PERFIL DE LA ESCUELA

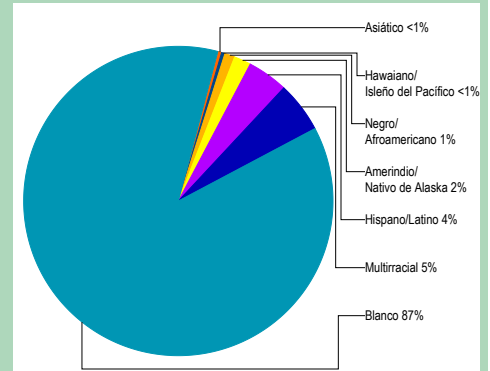
Inscripción 2012-13	283
K-3	188
4-5	95
Cambio de años anteriores	+0.7%
Estudiantes que asisten 90% o más de los días inscritos	77%
Tamaño promedio de clase de primaria	23.5
Cambio de años anteriores	+0.0

*Nota: un ** aparece cuando los datos deben ser suprimidos para proteger la confidencialidad del estudiante.*

Selección de datos demográficos 2012-13

Estudiantes del Inglés	*
<i>Los estudiantes que alguna vez han sido elegibles para participar o han participado en un programa para adquirir inglés académico.</i>	
En desventaja económica	54%
Estudiantes con discapacidades	13%
Cantidad de diferentes idiomas hablados:	2

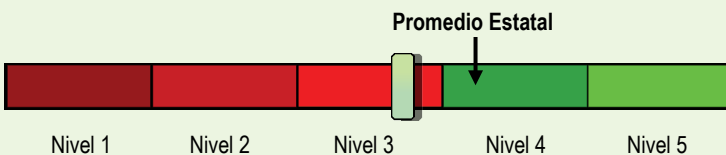
ESTUDIANTES



CALIFICACIÓN GENERAL DEL ESTADO ¿CÓMO SE DESEMPEÑAN LOS ESTUDIANTES EN ESTA ESCUELA EN COMPARACIÓN CON LOS ESTUDIANTES EN OTRAS ESCUELAS?

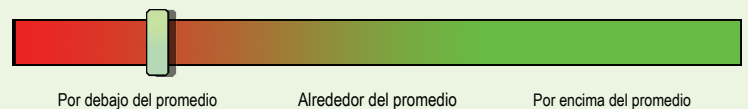
La calificación general del estado pretende resumir los éxitos y desafíos de esta escuela. Se basa en una combinación de hasta cinco factores. Tres de estos factores vienen de resultados de exámenes estandarizados de lectura y matemáticas: el rendimiento estudiantil, el crecimiento de los estudiantes, y el crecimiento de los subgrupos marginados. Tenga en cuenta que esta clasificación se basa principalmente en exámenes de alto riesgo y, por tanto, representa una visión limitada de rendimiento de los estudiantes. Otros aspectos de este reporte de calificaciones están diseñados para poner esta calificación en el contexto adecuado.

En comparación a todas las escuelas a nivel estatal en 2012-13, esta escuela está calificada como Nivel 3.



- Nivel 1** = Cae dentro del 5% inferior de las escuelas
- Nivel 2** = Cae entre el 5% y el 15% de las escuelas
- Nivel 3** = Cae entre el 15% y el 44% de las escuelas
- Nivel 4** = Cae entre el 44% y el 90% de las escuelas
- Nivel 5** = Cae dentro del 10% superior de las escuelas

En comparación a las escuelas primarias con datos demográficos estudiantiles similares en 2012-13, la calificación de esta escuela está por debajo del promedio.



- Por debajo del promedio** = Pertenece al tercio inferior de las escuelas de comparación
- Alrededor del promedio** = Pertenece al tercio medio de las escuelas de comparación
- Por encima del promedio** = Pertenece al tercio superior de las escuelas de comparación

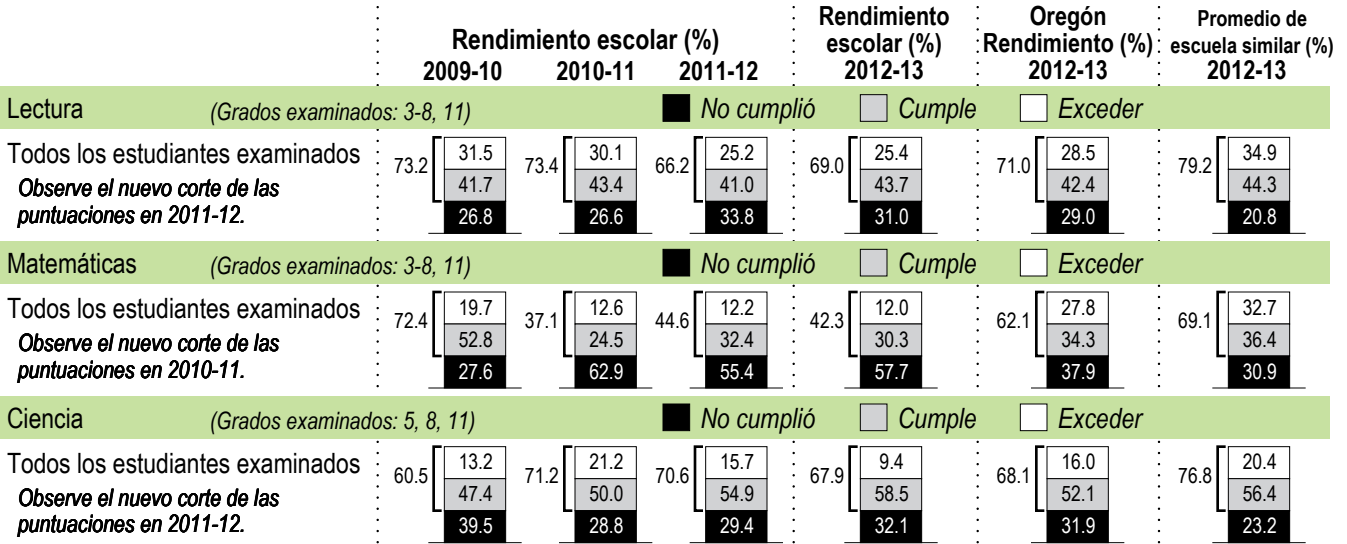
PROGRESO ¿ESTÁN LOS ESTUDIANTES PROGRESANDO ADECUADAMENTE CON EL TIEMPO?

RENDIMIENTO ESCOLAR

Los estudiantes que cumplen o exceden los estándares estatales en los exámenes

¿Por lo menos el 95% de los estudiantes en esta escuela tomaron los exámenes estatales requeridos? Si No

Se han establecido criterios de la tasa de participación para garantizar que las escuelas examinan a tantos estudiantes elegibles como sea posible



Visite www.ode.state.or.us/go/data para obtener los resultados del exámenes estatales adicionales.

Nota: se muestra un "*" cuando los datos no están disponibles o para proteger la confidencialidad de los estudiantes.

RESULTADOS PARA GRUPOS DE ESTUDIANTES CLAVE EN ESTA ESCUELA EN COMPARACIÓN CON LOS MISMOS GRUPOS EN TODO EL ESTADO

RESULTADOS DE GRUPO DE ESTUDIANTES

	Rendimiento Escolar (%)	Oregón Rendimiento (%)	Escuela comparada al Promedio de OR	Rendimiento Escolar (%)	Oregón Rendimiento (%)	Escuela comparada al Promedio de OR	Rendimiento Escolar (%)	Oregón Rendimiento (%)	Escuela comparada al Promedio de OR
Todos los estudiantes				Amerindio/Nativo de Alaska			Hawaiano/Isleño del Pacífico		
Lectura	69.0	71.0	-2.0	Lectura	*	57.4	Lectura	*	59.1
Matemáticas	42.3	62.1	-19.8	Matemáticas	*	47.3	Matemáticas	*	46.5
Ciencia	67.9	68.1	-0.2	Ciencia	*	53.2	Ciencia	*	49.4
Escasos recursos económicos				Asiático			Blanco		
Lectura	60.8	60.2	+0.6	Lectura	*	79.5	Lectura	71.3	77.7
Matemáticas	28.4	50.3	-21.9	Matemáticas	*	79.7	Matemáticas	45.1	68.0
Ciencia	61.3	55.5	+5.8	Ciencia	*	74.9	Ciencia	72.1	76.5
Estudiantes de Inglés				Negro/Afroamericano			Femenino		
Lectura	*	46.5	*	Lectura	*	55.2	Lectura	65.1	73.2
Matemáticas	*	43.3	*	Matemáticas	*	42.5	Matemáticas	41.3	61.5
Ciencia	*	39.6	*	Ciencia	*	47.9	Ciencia	72.2	65.9
Estudiantes con discapacidades				Hispano/Latino			Masculino		
Lectura	33.3	43.0	-9.7	Lectura	*	52.1	Lectura	72.2	68.8
Matemáticas	16.7	33.7	-17.0	Matemáticas	*	45.2	Matemáticas	43.0	62.7
Ciencia	50.0	42.9	+7.1	Ciencia	*	45.3	Ciencia	65.7	70.3
Talentos y Superdotados				Multirracial					
Lectura	*	98.5	*	Lectura	44.4	76.0	-31.6		
Matemáticas	*	98.1	*	Matemáticas	11.1	65.8	-54.7		
Ciencia	*	98.0	*	Ciencia	*	73.5	*		

Nota: se muestra un "*" cuando los datos no están disponibles o para proteger la confidencialidad de los estudiantes.

CURRÍCULO Y AMBIENTE DE APRENDIZAJE ¿QUÉ ESTÁ HACIENDO LA ESCUELA PARA MEJORAR EL APRENDIZAJE DEL ESTUDIANTE Y PARA PREPARAR A LOS ESTUDIANTES PARA EL FUTURO?

PREPARACIÓN ESCOLAR

Academia de Padres Preescolar
Inscripción Primavera para el Kindergarten
Festival de Lectura en el Verano

APOYO ACADÉMICO

Programa de Ayuda Después de Clases
Especialista de Intervención en Lectura
Especialista de Intervención en Matemáticas

ENRIQUECIMIENTO ACADÉMICO

Paseo al Zoológico para 2º Grado
Paseo al Acuario para 3º Grado
Paseo al Capitolio para 4º Grado
Premio Junior de Cumplimiento Biztown para 5º Grado

ACTIVIDADES EXTRACURRICULARES

BBQ de Bienvenida para el Regreso a Clases
Concierto de Primavera
Concierto de Invierno
Atletismo para 5º Grado

Los datos e información en la sección de Currículo y Ambiente de Aprendizaje fueron proporcionados por las escuelas y distritos locales y no fue verificada por el Departamento de Educación de Oregón.